

Indhold

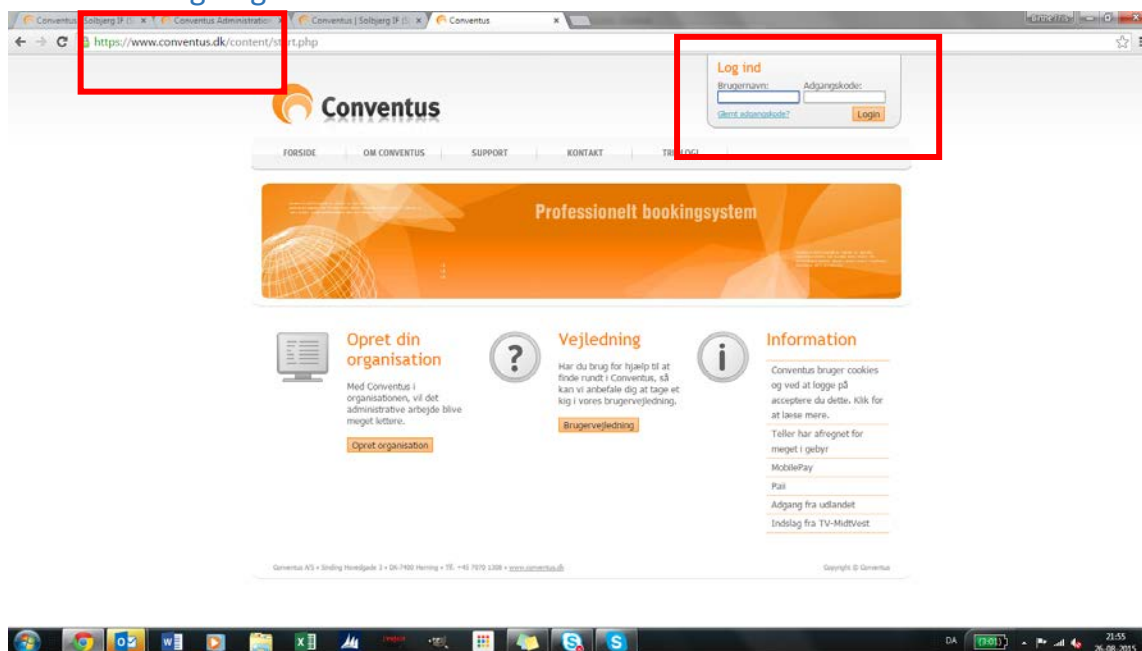
1. Log Ind på Conventus	2
2. Find dit hold.....	3
3. Hvor mange deltagere er der på mit hold? / Afkrydsningsliste	4
4. Mit hold har også 'klippekort'-tilmeldinger. Hvordan ser jeg hvor mange tilmeldte der er?.....	5
5. Send en mail	6

Conventus for Instruktører

1. Log Ind på Conventus

1.1. Gå på www.conventus.dk

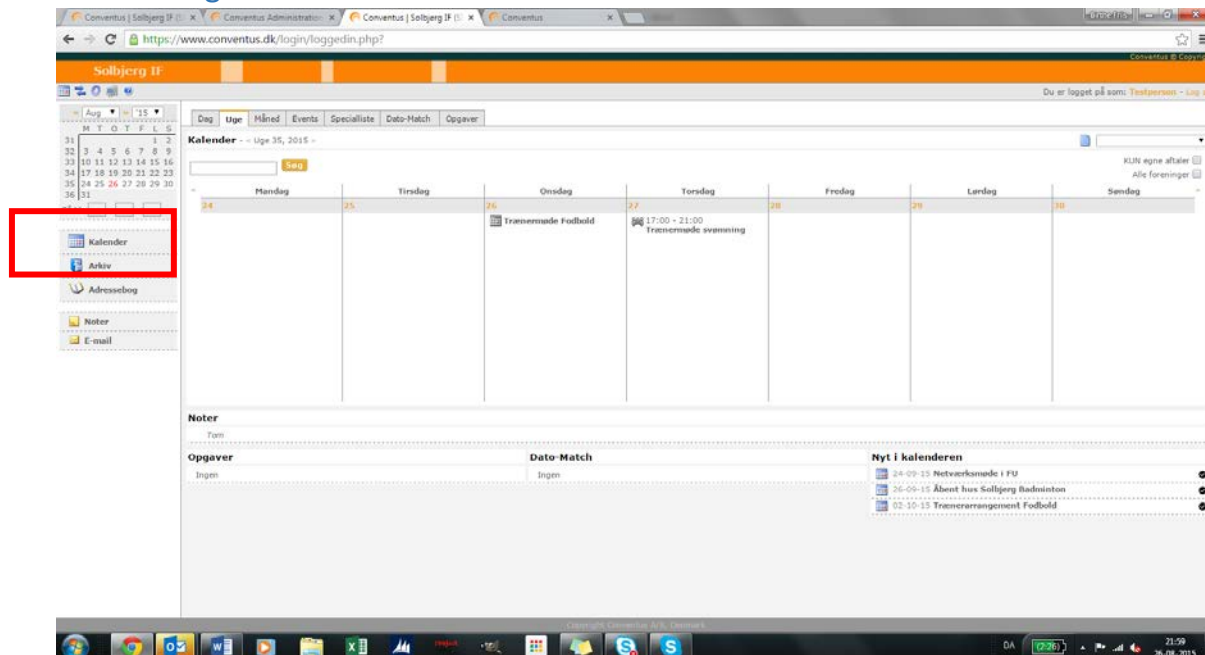
1.2. I øverste højre hjørne skriver du dit brugernavn og password som du har fået automatisk tilsendt fra Conventus. Husk det er IKKE din mailadresse eller telefonnummer du skal bruge for at logge på – det er et brugernavn der indeholder dit fornavn og noget af dit efternavn



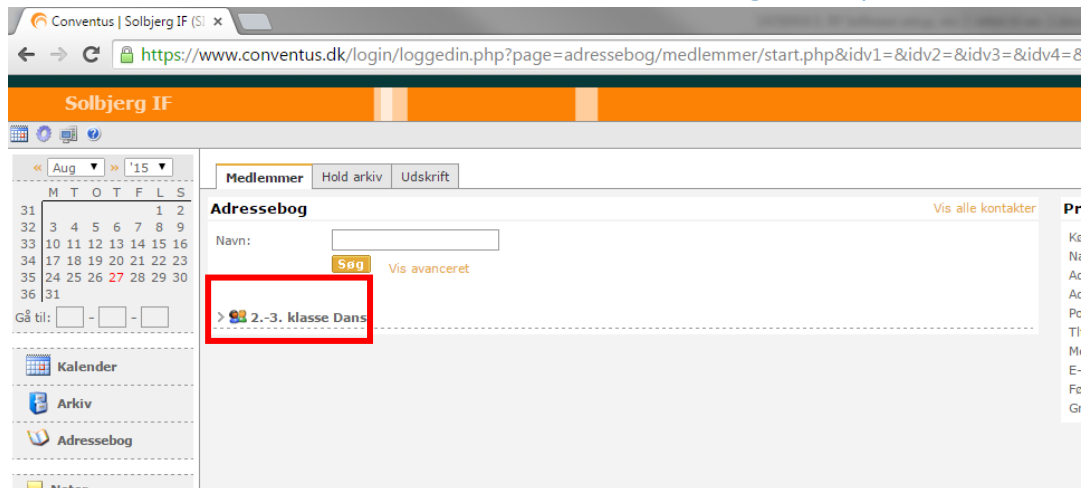
Conventus for Instruktører

2. Find dit hold

2.1. Når du er logget ind kommer du til følgende billede, hvor du skal klikke på **Adressebog**:

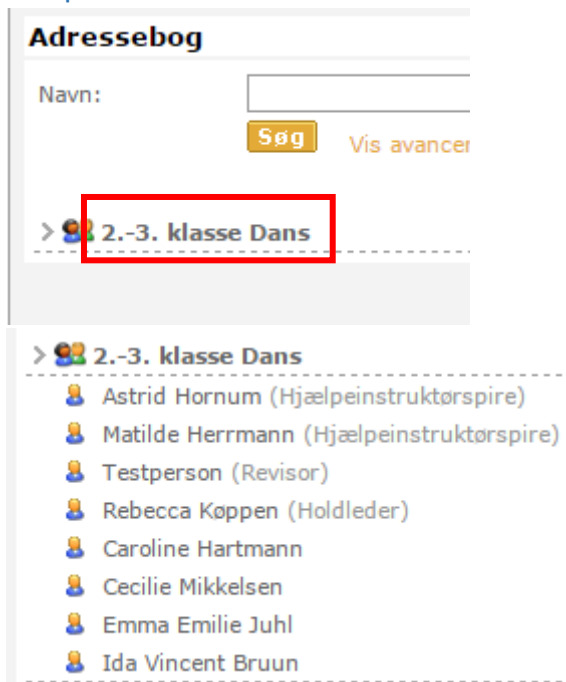


2.2. Du kan herefter se det/de hold du er instruktør for og klikke på det:



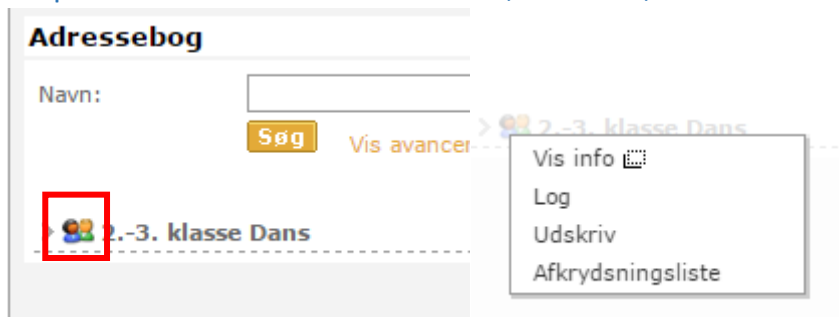
Conventus for Instruktører

2.3. Klik på Holdnavnet for at se hvem der er tilmeldt holdet



3. Hvor mange deltagere er der på mit hold? / Afkrydsningsliste

3.1. Venstre-klik på de to personer og du kan vælge at få en Afkrydsningsliste eller eksportere en hold-liste med navne, adresser, telefonnumre og mail-adresser





Conventus for Instruktører

4. Mit hold har også 'klippekort'-tilmeldinger. Hvordan ser jeg hvor mange tilmeldte der er?

4.1. Gå på www.solbjerg-if.dk/gymnastik/booking.

4.2. I kalenderen vælges den dato du ønsker at se.

Lokaler i Solbjerghallen Gymnastiksal - Uge 45, 2015 - Find dato:  

	Mandag	Tirsdag	Onsdag	Torsdag	Fredag	Lørdag	Søndag
	02	3	4	5	6	7	8
16:00	Forældre/Barn			Puslinge	Yoga/Pilates		
16:30		Krummelurer	0.-1. klasse				
17:00	5.-6. klasse spring				2.-3. klasse		
17:30			2.-4. klasse	Førskole - 1. kl. Dans	Dans		
18:00							
18:30			Onsdagsholdet	4.-7. klasse Dans			
19:00	Bevæg og Bevar	Boldhold					
19:30				Piloxing v/Payman			
20:00		DanceFitness					
20:30							
21:00							
21:30							

4.3. Klik på 'dit' hold og du ser en liste over tilmeldte.



Banebooking - Google Chrome
https://www.conventus.dk/dataudv/www/banebooking.php?foreningsid=9351&ressource=18730&bookin

Solbjerg IF
Kærgårdsvej 4
8355 Solbjerg
Tlf.: 60869292
CVR: 19934217

E-mail eller mobil: Adgangskode:
[Glemt adgangskode?](#)

Gymnastiksal Tirsdag, d. 03-11-15

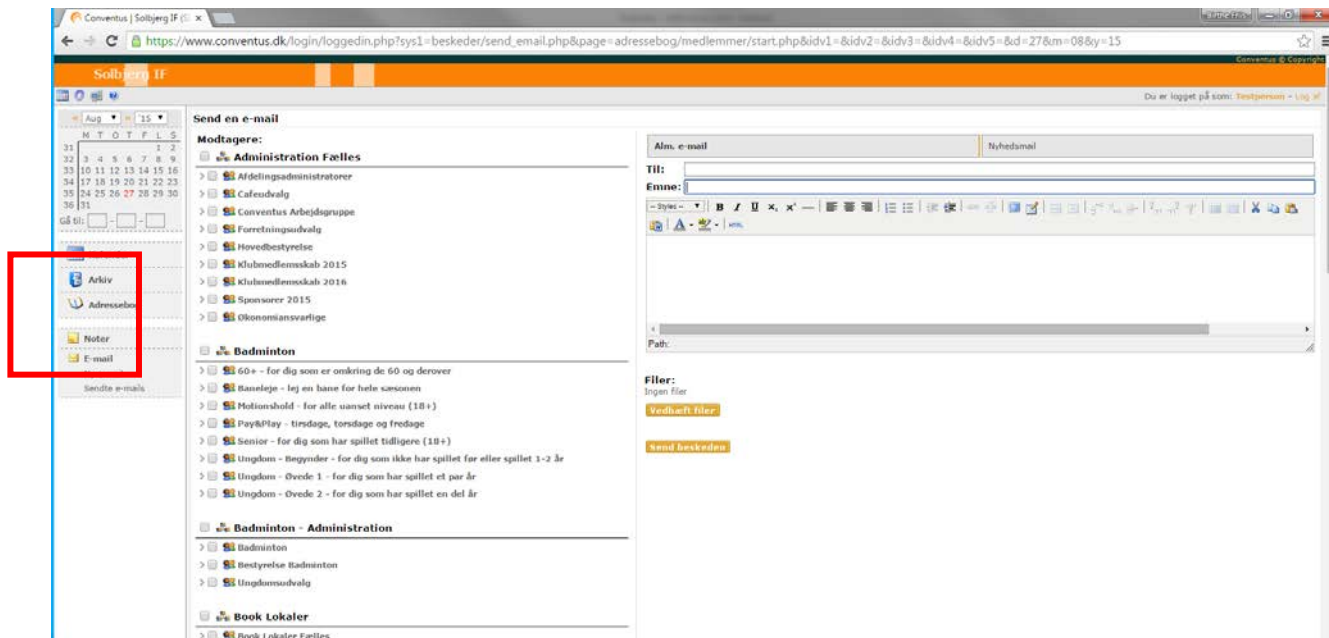
kl. 20:00 - 21:00

Fri: 9 Optaget: 6 Total: 15 Venteliste: 0

Anette Rasmussen Dorthe Vittrup Marianne Jensen
Bolette Daugaard Gitte Thygesen Mohr Sanne Bang
Elkjær

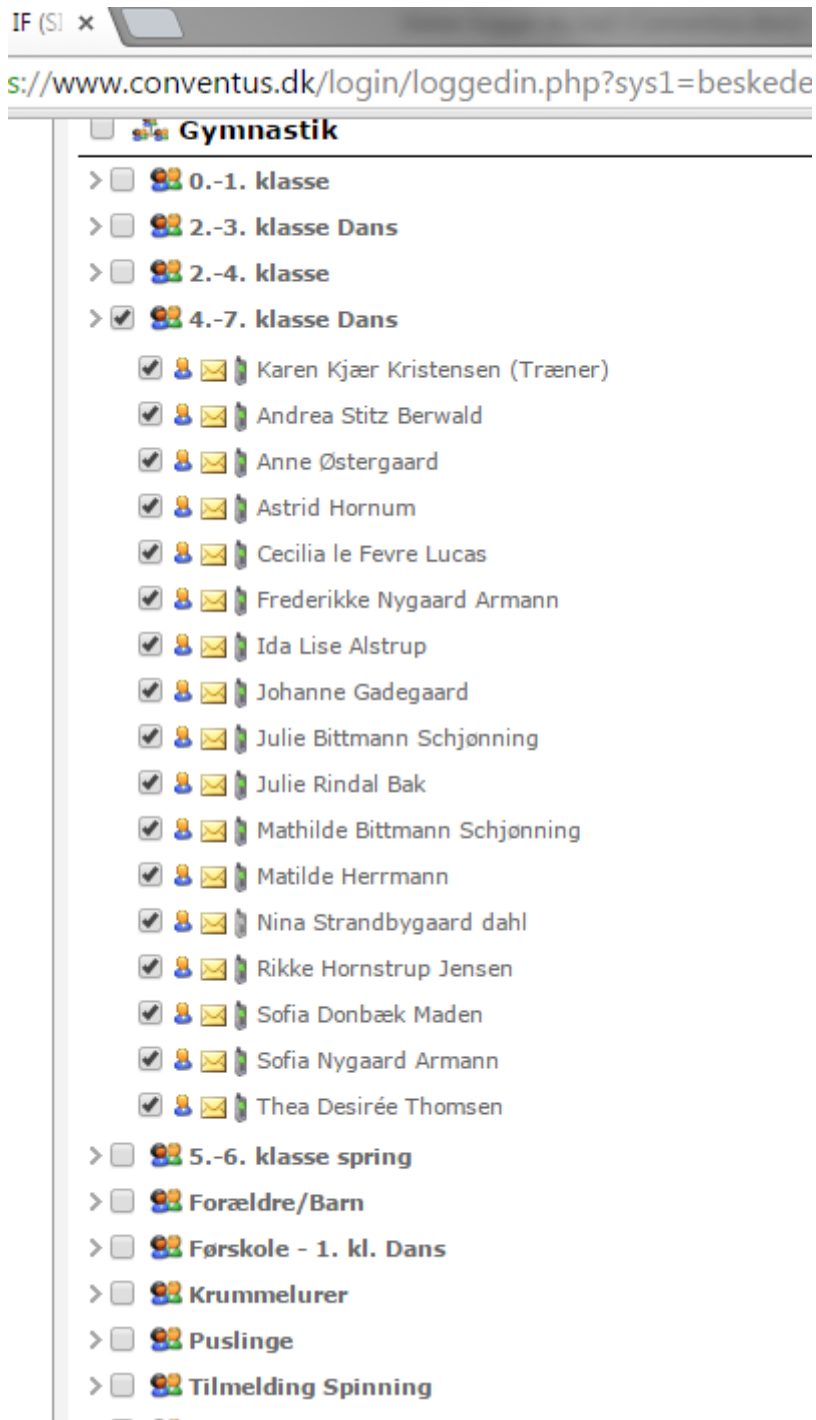
5. Send en mail

5.1. For at sende en mail til alle holddeltagere skal du vælge Mail i højre side og derefter scrolle ned i listen af afdelinger og hold indtil du finder Gymnastik og det hold du vil skrive til.



Conventus for Instruktører

5.2. Sæt flueben ud for holdet du vil skrive til og du skriver til hele holdet. Hvis du kun vil skrive til dine hjælpetrænere/trænere skal du klikke på holdbeskrivelsen og sætte flueben ud for dem du vil skrive til.



The screenshot shows a web browser window with the URL <s://www.conventus.dk/login/loggedin.php?sys1=beskede>. The page displays a sidebar menu for "Gymnastik" (Gymnastics) with the following categories and their status:

- 0.-1. klasse
- 2.-3. klasse Dans
- 2.-4. klasse
- 4.-7. klasse Dans
 - Karen Kjær Kristensen (Træner)
 - Andrea Stitz Berwald
 - Anne Østergaard
 - Astrid Hornum
 - Cecilia le Fevre Lucas
 - Frederikke Nygaard Armann
 - Ida Lise Alstrup
 - Johanne Gadegaard
 - Julie Bittmann Schjøning
 - Julie Rindal Bak
 - Mathilde Bittmann Schjøning
 - Matilde Herrmann
 - Nina Strandbygaard dahl
 - Rikke Hornstrup Jensen
 - Sofia Donbæk Maden
 - Sofia Nygaard Armann
 - Thea Desirée Thomsen
- 5.-6. klasse spring
- Forældre/Barn
- Førskole - 1. kl. Dans
- Krummelurer
- Puslinge
- Tilmelding Spinning

Conventus for Instruktører

5.3. Herefter scroller du op og skriver en overskrift til mailen samt mail-teksten. Du skal IKKE udfylde TIL, da du allerede har valgt modtagere ved at have sat flueben ud for holdet/navnene i listen til venstre.

Det kan være en god ide at vælge at sende til dig selv og dine hjælpere også, så du ved at meddelelsen er kommet videre.

Klik herefter på Send og Mailen bliver sendt ud til de udvalgte modtagere.

Mailen bliver herefter gemt under Sendte Mails hvor kun du kan se hvad du har sendt.